


Sound of Silence

Handleiding

Zelfklevende geluidsisolatie voor
Studio - Kantoor - Streaming
etc.



Gebruikershandleiding

STAP 1

Haal de panelen uit de verpakking en laat de panelen minimaal 24 tot 48 uur uitzetten.



24 - 48 uur



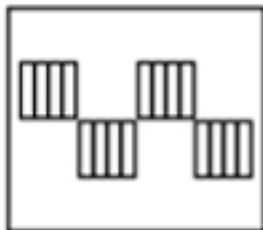
STAP 2



Zorg dat de muur goed schoon is zodat het paneel goed plakt

STAP 3


Verwijder de plakstrip en plak het paneel op de gewenste plek



Sound of Silence

**Beschikbaar in verschillende
kleuren**

Voor een oneindige variatie




Beschikbaar in verschillende maten



50x50 cm




1 set = 1m²



30x30 cm



1 set = 0,54m²





Wij waarderen uw feedback



Bekijk ons assortiment via de
onderstaande QR-code



Sound of Silence

